

Sabrina 3/2010, модел 24 от стр. 22

Мрежест пуловер

Размер: 38/40 (42/44) 46/48

Материал: 400 (450) 500 г розов меланж при дебелина на преждата 100г/220м, бързоплетящи игли № 4 и 4,5, обръч № 4.

За средващите два мотива, когато се плетат на Р, важи: Плете се по сх. Показани са само Р от ЛС. От ОС всички Б и наметки се плетат О.

Мотив-мрежа на Р: четен Бр. на Б. Между двете Кр. се повтаря непрекъснато MS A. От 1-ви до 4-ти Р се повтарят непрекъснато; при кръгово плетене: показани са само нечетните Р; в четните Р всички Б и наметки се плетат Л. MS A, както и от 1-ви до 4-ти Р се повтарят непрекъснато.

Мотив каре: Бр. на Б е кратен на 10+8(4)2 + 2 Кр. Започва се с 1 Кр. и Б преди MS B (Б от стрелка А) Б от стрелка С, MS B се повтаря непрекъснато, завършва се с Б след MS B (до стрелка В) до стрелка D и 1 Кр. От 1-ви до 16-ти Р се повтарят непрекъснато.






Проба при мотив-мрежа с игли № 4: 15,5Бх32Р=10х10см; при мотив-каре с игли № 4,5: 16Бх29,5Р=10х10см.

Гръб: 78(84)90Б с игли № 4 и се плете 1 Р О, който Р е от ОС. След това се продължава за бието с мотив-мрежа. След 10 см=32Р височина на бието се продължава с игли № 4,5 и с мотив-каре, като в 1-вия Р равномерно разпределени се наддават 2(2)4Б=80(86)94Б. Едновременно с това за страничните наклони от бието 5х на всеки 16Р се свива по 1 Б=70(76)84Б. За ръкавните извивки след 36,5см=108Р (34,5см=102Р) 32,5см=96Р след бието от двете С се свиват 1х3Б и след това на всеки 2 Р още 2х2 и 1х1 Б = 54(60)68Б. За вратната извивка след 55,5см=164Р средните 16(18)22Б се завършват и двете части се доплитат по отделно. За закръглените от вътрешната С на всеки 2 Р се свиват още 2х3 и 1х1Б. След 58см=172Р от бието останалите по 12(14)16 б се завършват и влизат в раменните шевове.

Преднича: Плете се по същия начин, но с по-дълбоко деколте, като за тази цел след 42см=124Р от бието средните 8(10)14Б се завършват и после на всеки 2 Р се свиват още 1х3, 2х2 и 4х1 б.

Ръкав: 52(58)64 Б с игли № 4 и се плете 1 Р О, който Р е от ОС. Продължава се с мотив-мрежа. Едновременно с това за наклоните на ръкавите от самото начало от двете С бх на всеки 14 Р се наддава по 1 Б, което Б веднага се включва в мотива =64(70)76Б. За закръглените на ръкава след 29см=92Р от началото от двете С се свиват 1х3(4)5 Б и после на всеки 2 Р още 3х2, *1х2, 1х1 след * се повтаря още 2х, 3х2 и 1х3(4)5Б. След 37,5см=120Р от началото останалите 10(12)14Б се завършват.

Сглобяване: Зашиват се раменните шевове. За бието от деколтето се изваждат върху обръча 116(120)128Б и се плетат 1 Р опънато и 1 Р лицево. След това се плета още 2см=6кръгови Р мотив мрежа. След това още 1 Р лицево и накрая всички Б се завършват О. Прикачват се ръкавите. Зашиват се страничните и ръкавните шевове.

-  - 1 Л
-  - 1 О
-  - 1 наметка
-  - 2 Б се изплитат Л заедно
-  - Единично нанизване: 1 Б се взема Л, следващата се изплита Л и после първата се нанизва върху нея

АБОНИРАЙТЕ СЕ И СПЕСТЕТЕ !

Sabrina 12 книжки - 53 лв.

Плащане: 1. По банков път
ТИТУЛЯР - ФРИМЕКС - ООД
БУЛБАНК ВИС: UNCRBGSF
IBAN: BG88UNCR76301000180012;
2. Пощенски запис: ФРИМЕКС - ООД,
Красимир Иванов Кънчев 1592 София П.К. 16

Вносител: "АКСИОМА - М" - ООД
тел. 946 10 08; 946 10 09
Разпространител: "ФРИМЕКС" - ООД
1592 София, П.К. 16 www.freemex-bg.com
тел./факс: 978 69 66; тел.: 973 72 90

Само за абонамент "Диана" (дамска мода, пл. 1 кука) м.формат 10 книжки - 44 лв.

ДОСТАВКА С ПРЕПОРЪЧАНА ПОЩА НА ПОСОЧЕН ПЪЛЕН АДРЕС С ПОЩЕНСКИ КОД !

Здравейте приятели,

Ново!!! Както сте видяли на корицата, от този брой нататък ще публикуваме в интернет на www.axioma.3club.com преводите на избрани от нас 8 модела. Така лесно ще имате достъп до тях. Освен това, абонатите и всички, които си купуват списанията от специализирани магазини, ще ги получават безплатно на хартиен носител, както и до сега. Ако Ви е по-лесно можете отново да си ги поръчвате на axiomainfo@mail.bg. В допълнителната листовка този път са преводите на модели 3, 6, 16 и 28.

Търсим!!! Бихме искали в бъдеще, да превеждаме на български език упътванията на повече модели. Търсим преводачи. Освен доброто владение на немски език, за да може да се изплете дреха по българския текст, преводачът също трябва да може да плете. Ако имате желание за подобна работа, моля изпратете мейл на axioma@primasoft.bg.

Stricktrends – тенденции в плетивото!!! Това е специализираното списание на издателството на Сабрина, което спечели траен интерес при любителките на плетивото в България. Ако трябва по някакъв начин да го опиша, ще кажа **дизайнерска** или **ексклузивна** мода в плетивото. Излиза сезонно, т.е. 4 пъти годишно. Цената му към момента е 7 лв. (при EUR 5.00 в Германия). Определено се струва, защото всеки брой съдържа около 60 много красиви модела.

ADDI!!! И накрая за най-хубавите алуминиеви обръчи за плетене ADDI. Всички номера вече можете да намерите и в Пловдив в магазина за прежди на ул. Христо Г. Данов 49 (срещу Централния дом на младоженците) и в Стара Загора на ул. Кольо Ганчев 70. Не се шегуваме, че са най-хубави. Пробвайте който и да е номер и ще си закупите всички останали. Искам да обърна Вашето внимание на факта, че обръчите ADDI са с дължини 80, 100 и 120 см. Няма разлика в цените в зависимост от дължината на кордата, т.е. № 4 е с еднаква цена при всички дължини. От края на март 2010 г. ще имаме и с дължина 60 см, за която в последно време ни питат. Ако не можете да намерите ADDI във вашия град, можете да ги поръчате на axiomainfo@mail.bg. Разгледайте условията за доставка на нашата фирма на www.axioma.3club.com.

Бъдете здрави и се радвайте на любимото си хоби.

Фримекс – абонамент и разпространение

Аксиома М – вносител и преводач

Sabrina 3/2010, модел 4 от стр. 6

Пуловер с шнур

Размер: 38/ 40 (46/ 48)

Материал: 400 (500) гр. синя прежда при дебелина 140м/50гр., игли №4 и 4,5, обръч №4

Лицева жартиерна плетка с игли № 4: Всички Р се плетат Л.

Гладко Л се плете с игли № 4.

Важи за следващите две плетки (мотиви): Плетат се с игли № 4,5. Показани са само Р от ЛС. От ОС всички Б се плетат, каквито са, наметките се плетат О.

Ажурна плетка върху 9 Б: Плете се по сх. 1. От 1-ви до 4-ти Р се повтарят непрекъснато.

Плетеница: първоначално върху 7 Б, след 3-ти Р върху 10 Б. Плете се по сх. 2. От 1-ви до 14-ти Р се изплитат 1х, след което се повтарят от 5-ти до 14-ти Р. **Указание:** За запазване на формата при завършването върху прехвърлянията на Б (плетениците) се изплитат заедно съответно 1х2 и 1х3 Б.

Проба средно за всички плетки: 24,5 Б х 30 Р = 10х10см

Гръб: 91(105) Б с игли № 4 и се плете бие 1,5см = 6 Р лицева жартиерна плетка, след което се пл 2 Р

Легенда:

О – опакова страна	Л – лицева страна	ЛС – лицева страна	Р – ред	ОС – опакова страна
Б – бримка	ВИ – вратна извивка	С – страна		
К – кръстосване	сх. – схема	с – спомагателна		П – плетиво
РИ. – ръкавна извивка	КР – крайна бримка			