

плетки се плетат с игли № 4,5.

Структурна плетка: Четен Бр. на Б. Всеки Р започва и завършва с по 1 Кр. 1-ви и 2-ри Р се плетат Л. 3-ти и 4-ти Р: *1 Л, 1 О, след * се повтаря непрекъснато. От 1-ви до 4-ти Р се повтарят непрекъснато.

Мотив в средата (върху 18Б): Плете се по сх. 1. Показани са само Р от ЛС. От ОС всички Б се плетат каквито са. От 1-ви до 16-ти Р се повтарят непрекъснато.

Мотив ромбове: Бр. на Б е кратен на 6+2 Кр. Плете се като мотива в средата, но по сх. 2. Започва се с 1 Кр. и Б преди MS, MS се повтаря непрекъснато, завършва се с Б след MS и Кр. От 1-ви до 14-ти Р се изплитат 1х, след което се повтарят от 3-ти до 14-ти Р.

Подчертани свивки: В началото на Р Кр., 1 Л, единично нанизване (1 Б се взема Л, следващата се изплита Л и после първата се нанизва върху нея), в края на Р 2 Б се изплитат Л заедно, 1 Л, Кр.

Проба средно при предницата и гърба: 21,5Бх32,5Р=10х10см; при ромбовете: 22Бх30Р=10х10см.

Гръб: 104 (112) 120 Б и се плете 8 см ластик, като в последния Р равномерно разпределени се наддават 4 Б =108(116)124Б. След това се плете при следното разпределение: Кр., 44 (48) 52 Б структурна плетка, 18 Б мотив в средата, 44(48)52Б структурна плетка, Кр. За наклоните нарегланите след 33см=108Р от ластика от двете С се свиват по 2 Б и после се правят подчертани свивки *на всеки 2 Р 3х1 и след още 4 Р 1х1*. Свивките от * до * се изпълняват още 6(7)7х, след което се изпълнява по 1 подчертана свивка 2(0)3х на всеки 2 Р. След 56,5см=184Р (58,5см=190Р) 60см=196Р от ластика останалите 44(48)50Б се завършват.


Предница: Плете се по същия начин, но с извивка при деколтето. За тази цел след 52,5см=170Р (54,5см=176Р) 56см=182Р след ластика средните 22 (26) 28 Б се завършват и всяка страна се завършва по отделно. За закръглените от вътрешната С на всеки 2 Р се свиват още 1х3, 2х2 и 2х1 Б. Останалите по 2 Б при достигане дължината на гърба се завършват.


Ръкав: 52(56)60Б и се плете 8 см ластик като в последния Р равномерно разпределени се наддават 4(6)8 Б =56(62)68Б. Продължава се с мотив ромбове. Едновременно с това за наклоните наръкавите от ластика от двете С 2х на всеки 8-ми Р и 14х на всеки 6-ти Р се наддава по 1 Б, която Б веднага се включва в мотива = 88(94)100Б. За наклоните нарегланите след 34,5см=104Р от ластика от двете С се прави по 1 подчертана свивка както следва: на всеки 4-ти Р 2(3)2х1 и на всеки 2-ри Р 30(31)36х1. След 58см=174Р (60см=180Р) 61,5см=184Р от ластика останалите 22(24)24Б се завършват.


Сглобяване: Зашиват серагланните шевове. От деколтето върху обръча се изваждат 120(128)132Б и първоначално за бието около деколтето се изплита 1 кръгов Р опъково, след което се плете ластик. След 3,5см височина на бието отново се плете 1 Р опъково (=сгъвката) и отново ластик 3,5см. След това всички Б се завършват каквито са. Бието около деколтето се сгъва на две, обръща се навътре и се зашива. Зашиват се ръкавните и страничните шевове.


 - 1 Л


 - 1 О


 - Кръстосване на 2 Б надясно: 1 Б на спомаг. игла зад плетивото, 1 Б се изплита Л и после Б от спомаг. игла се изплита О


 - Кръстосване на 2 Б наляво: 1 Б на спомаг. игла пред плетивото, 1 Б се изплита О и после Б от спомаг. игла се изплита Л

 - Кръстосване на 2 Б надясно: 1 Б на спомаг. игла зад плетивото, 1 Б се изплита Л и после Б от спомаг. игла се изплита също Л

 - Кръстосване на 2 Б наляво: 1 Б на спомаг. игла пред плетивото, 1 Б се изплита Л и после Б от спомаг. игла се изплита също Л

 - Кръстосване на 4 Б наляво: 2 Б на спомаг. игла пред плетивото, 2 Б се изплитат Л и после Б от спомаг. игла се изплитат също Л

 - Кръстосване на 3 Б надясно: 1 Б на спомаг. игла зад плетивото, 2 Б се изплитат Л и после Б от спомаг. игла се изплита О

 - Кръстосване на 3 Б наляво: 2 Б на спомаг. игла пред плетивото, 1 Б се изплита О и после Б от спомаг. игла се изплита Л

Легенда:

О – опакова Л – лицева ЛС - лицева страна Р – ред ОС - опакова

страна Б – бримка ВИ - вратна извивка С - страна

К – кръстосване сх. – схема с – спомагателна П - плетиво

РИ. - ръкавна извивка КР - крайна бримка

Sabrina 03/2010, модел 3 от стр. 6

Блузка на райта с реглан ръкави и ажурени ромбове

Размер: 36/38 (40/42) 44/46

Материал: 200 (250) 300 г кафяво и 200(200) 250г бежово при дължина 100г/190см, бързоплетящи игли № 4,5 и 5, както и обръч № 4,5.

Ластик с игли № 4,5: Бр. на Б е кратен на 4+2 Кр. След началото се започва с 1 Р, който Р е от ОС: Кр., *1 О, 2 Л, 1О, след * се повтарят непрекъснато, Кр. При Р от ЛС: Б се плетат, както са.

Всички плетки от тук нататък се плетат с № 5!

Последователност на плетките **А:** 0(4) 8 Р кафяво, *16 Р бежово, 16 Р кафяво, след * се повтаря непрекъснато.

Последователност на плетките **В:** 6 Р кафяво, *16 Р бежово, 16 Р кафяво, след * се повтаря непрекъснато.

Ажурен ромб (върху 29Б): Плете се по сх. 1. Показани са само Р от ЛС. От ОС всички Б и наметки се плетат О. От 1-ви до 58-ми Р се изплита 1х, като се спазва последователността на цветовете, която е посочена отстрани до номера на реда.

Ажурена редица (върху 17Б): Плете се като ажурения ромб, но по сх. 2. От 1-ви до 32-ри Р се изплитат 1х.

Подчертани единични свивки: В началото на Р след Кр. се изплита 1 Л и после 2 Л заедно; в края на Р се прави единично нанизване (виж обяснението по-долу), 1 Б се изплита Л и 1 Кр.

Подчертани двойни свивки: В началото на Р след Кр. се изплита 1 Л и после 3 Л заедно; в края на Р се изплитат 3 Б заедно с нанизване (виж обяснението по-долу), 1 Б се изплита Л и 1 Кр.

Плетка за бието около деколтето кръгово: Четен Бр. на Б. От 1-ви до 4-ти Р: 1 Л, 1 О; от 5-ти до 10-ти Р гладко Л. От 1-ви до 10-ти Р се изплита 1х.

Проба: Гладко Л, с който и да е от ажурите: 16,5Бх25Р=10х10см.


Гръб: 70(78)86Б в кафяво и се плете 4 см=11Р ластик, като се започва с Р от опъковата С и в последния Р, който също е от ОС се наддава 1 Б =71(79)87Б. Продължава се гладко Л, като се спазва последователността на цветовете А. За наклоните след ластика от двете С 5х на всеки 10Р се наддава по 1 Б в съответния цвят = 81(89)97Б. Едновременно с това след 8см=20Р (9,5см=24Р) 11см=28Р от ластика върху средните 29Б се изплита ажурения ромб, а от страни се продължава гладко Л, като се спазва последователността на цветовете. След края на ажурения ромб отново върху всичките Б се продължава гладко Л в последователност на цветовете А. Едновременно с това за наклоните на рагланите след 21,5см=54Р (23см=58Р) 24,5см=62Р след ластика = след 6 Р кафяво от двете С се прави 1х1 подчертана единична свивка, след това на всеки 2 Р още 12(15)18х по 1 подчертана единична свивка и 3 х 1 подчертана двойна свивка. След 35см=88Р (39см=98Р) 43см=108Р след ластика = след 8 Р кафяво (14Р кафяво) 4 Р бежово останалите 43(45)47Б се завършват и образуват вратната извивка.


Предница: Плете се също като гърба.


Ръкав: 46(50)54Б в кафяво и се плете 4см=11Р ластик, като в последния Р от ОС се наддават 1(3)5Б=47(53)59Б. Продължава се, като се спазва последователността на цветовете В при следното разпределение: Кр., 14(17)20Б гладко Л, 17 Б ажурена редица, 14(17)20Б гладко Л, Кр. За наклоните на ръкавите от ластика 1х на 24-тия Р и 2х на всеки 22 Р се наддава по 1 Б в съответния цвят =53(59)65Б. За наклоните на ръкавите след 37см=92Р от ластика = 6 Р кафяво от двете С се правят свивки както при гърба. Едновременно с това след 48см=120Р след ластика ажурената редица се завършва след 24-тия Р от мотива и върху и се продължава с гладко л и последователност на цветовете В. След 50,5см=126Р (53см=132Р) 55,5см=138Р след ластика останалите 15 Б се завършват.


Сглобяване: Зашиват се регланните шевове, след това страничните и ръкавните, като внимавате точно да съвпадат цветовете от ръкава и гърба и съответно страницата. Върху обръча от деколтето се изваждат 98(102)106Б в кафяво и се плете бие от 10 кръгови Р съответната плетка за бието. След това всички Б се завършват Л. Височината на бието след като се е завилло/обърнало е около 3 см.

 - 1 Л

 - 1 наметка

 - 2 Б се изплитат Л заедно

 - Единично нанизване: 1 Б се взема Л, следващата се изплита Л и след това първата се нанизва върху нея

 - Двойно нанизване: 1 Б се взема Л, следващите 2 Б се изплитат Л заедно и после първата се нанизва върху тях