

Sabrina 05/2010, модел 15 от стр. 18

Пуловер „прегърни ме”

Размер: 36/38 (40/42)

Материал: 700 (750) г прежда с естествен цвят при дебелина 100г/240м, бързоплетящи игли № 3,5.

Плетеници: Бр. на Б първоначално е кратен на 7+4+2 Кр. Плете се по сх. Показани са само Р от ЛС. От ОС всички Б и наметки се плетат О. Започва се с 1 Кр. и Б преди MS (от 3-тия Р), MS се повтаря непрекъснато, завършва се с Б след MS и Кр. От 1-ви до 14-ти Р се изплитат 1х, след което се повтарят от 3-ти до 14-ти.

Ластик: Бр. на Б е кратен на 4+2 Кр. Кр., *1 Л, 2 О, 1 Л, след * се повтаря непрекъснато, Кр. От ОС всички Б се плетат, каквито са.

Гладко Л: От ЛС Б се плетат Л, от ОС – опъково.

Подчертани свивки на 2 Б от дясната С: Кр., 2 Л, 2 О, 1 Л, 1 двойно нанизване (=1 Б се взема Л, 2 Б се изплитат Л заедно и първата се нанизва върху тях); **от лявата С:** плете се мотива до последните 9 Б, след това се изплитат 3 Б Л заедно, 1 Л, 2 О, 2 Л, Кр.

Подчертани свивки на 1 Б от дясната С: Кр., 2 Л, 2 О, 1 Л, 1 единично нанизване (=1 Б се взема Л, 1 Б се изплита Л и първата се нанизва върху нея); **от лявата С:** плете се мотива до последните 8 Б, след това се изплитат 2 Б Л заедно, 1 Л, 2 О, 2 Л, Кр.

Проба при плетениците: 24,5Бх36,5Р=10х10см; при ластика: 29Бх33Р=10х10см.


Указание: Бр. на Б варира в мотива. При всички следващи изчисления се касае за началния Бр. на Б.


Гръб: 125 (139) Б и се плете 1 Р опъково, който Р е от ОС и който Р по-нататък не се брои. Продължава се с 45см=164Р плетеници, като в последния Р, който Р е от ОС равномерно разпределени се свиват 19(17)Б = 106(122)Б. След което се продължава с ластик. Едновременно с това за страничните наклони от края на плетениците се наддават 1х след 6 Р и още 8х на всеки 4 Р (10х последователно на всеки 2-ри и 4-ти Р) по 1 Б, която Б веднага се включва в плетката = 124(142)Б. За ръкавната извивка след 11,5см=38Р (9,5см=32Р) от края на плетениците от двете С се свиват 1х11Б = 102 (120)Б. За вратната извивка след 28,5см=94Р от края на плетениците средните 58(66)Б се завършват и двете части се доплитат по отделно. За закръглението от вътрешната С на всеки 2 Р се свиват още 1х2 и 2х1 Б. Едновременно с това за раменните наклони след 29см=96Р от края на плетениците от двете С се свиват 1х4(6)Б и след това на всеки 2 Р 1х4(5) и 2х5(6)Б. След 31см=102Р от края на плетениците всички Б трябва да са свършили.


Предница: Започва се по същия начин, но за ефекта „прегърни ме” в първия Р на ластика плетивото се разделя, като последните 75(83)Б се оставят незавършени за дясната част на предницата и първоначално се плете върху първите 31(39)Б лявата част на предницата. За прехлупването в 1-вия Р от лявата С се нанизват нови 1х44 Б = 75(83)Б и върху тях се продължава мотива. **Указание:** Кр. Б при деколтето се плете винаги гладко Л. Едновременно с това за наклона на деколтето от края на плетениците от лявата С се правят подчертани свивки на 1 Б на всеки 2 Р 6(8)х2 и 35х1. Страничният наклон, ръкавната извивка и раменният наклон от дясната С са както при гърба. След 31см=102Р от края на плетениците върху останалите 8 Б се плете още 9(10)см бие за гърба, като първата Б става Кр. След това всички Б се завършват, каквито са. След това се нанизват оставените 75(83) Б за дясната част на предницата и се плете огледално.


Ръкав: 62(76)Б и се плете 1 Р опъково, който Р е от ОС. Продължава се с плетеници. За наклоните на ръкавите след 18,5см=68Р от началото от двете С се наддава 1х1Б и после още 11х на всеки 8 Р (9х на всеки 10Р), която Б веднага се включва в плетката = 86(96)Б. След 50см=182Р от началото всички Б се завършват.


Сглобяване: Зашиват се раменните шевове. Зашива се мието откъм гърба. Прикачват се ръкавите, зашиват се страничните и ръкавните шевове.


 - 1 Л


 - 1 наметка

 - 3 Б се изплитат Л заедно

 - Кръстосване на 4 Б наляво: 2 Б на спомаг. игла пред плетивото, 2 Б се изплитат Л и после Б от спомаг. игла се изплитат също Л

 - 3 Б на спомаг. игла зад плетивото, 2 Б се изплитат Л и после първите 2 Б от спомаг. игла се изплитат Л заедно и 1 Б се изплита Л

 - 2 Б на спомаг. игла пред плетивото, 2 Б се изплитат Л заедно, 1 Б се изплита Л и после Б от спомаг. игла се изплитат Л

 - Без значение при плетене.